



Manual para CC y Trainers

Implementando “GLOBE Comprometiendo a los ciudadanos en el pronóstico y la observación de las amenazas del Mosquito”:
Una guía para **Coordinadores de país (CCs)** y **Master Trainers (T1)**

Sponsored by:



Supported by:



Implemented by:



UCAR

UNIVERSITY CORPORATION FOR ATMOSPHERIC RESEARCH

Estimados Coordinadores de País (CCs) y Entrenadores (T1)

La Oficina de Implementación de GLOBE está encantada de su participación en el Proyecto " GLOBE, comprometiéndolo a los ciudadanos en el pronóstico y observación de las amenazas del Mosquito". Este proyecto tendrá una duración de dos años y cuenta con el apoyo del Departamento de Estado de Estados Unidos.

Este manual provee los formularios para monitorear la organización y el seguimiento tanto de las Capacitaciones Nacionales sobre Mosquitos (CMT, por su sigla en inglés) como de los Talleres Locales sobre Mosquitos, los cuales se desarrollarán a nivel local dentro de los países. (LMW, por su sigla en inglés)

En este manual usted encontrará:

Carta de Bienvenida de GLOBE	3, 4
Descripción general del Proyecto	5
Claves del Proyecto	6
Oportunidades de participación	7
Descripción de RMT	8
Descripción de CMT	9
Formulario de Firma de Implementación del Plan de CMT	10
Carta compromiso entre la Oficina de Coordinación Regional y los CC	11
Documento de seguimiento de los CC para los CMT	12
Ejemplo de Agenda para los CMT	13-14
Como presentar propuestas de acción local para recibir ayuda económica	15
Qué es un Taller Local de Mosquito?	16
Formulario para acciones locales	17, 18, 19
Rúbrica para evaluar propuestas de acción local	20
Herramienta de Taller para preparar CMT y LMWs	21
Completando la encuesta	22
Certificado de Capacitación, (muestra)	23
Recursos adicionales	24

La RCO será responsable de recopilar la información de los CCs para enviar informes mensuales a UCAR/GIO

Las métricas e información actualizada se recibirán el primer día de cada mes. Estos formularios y documentos fueron diseñados como una herramienta, las mismas pueden ser adaptadas según sus necesidades.

Gracias por su participación en este proyecto
La Oficina de Implementación de GLOBE

Carta de Bienvenida de GLOBE

Para: Coordinadores GLOBE

De: Dr. Tony Murphy, Director de la Oficina de Implementación del Programa GLOBE

Re: GLOBE: Comprometiendo a los ciudadanos en el pronóstico y la observación de la aparición de mosquitos

Date: 12 de febrero del 2018

Estimados coordinadores:

Me complace saber que usted se ha comprometido a participar del Proyecto GLOBE: Comprometiendo a los ciudadanos en el pronóstico y la observación de la aparición de mosquitos", en asociación con la Oficina Internacional de Océanos y Asuntos Ambientales y Científicos (OES) del Departamento de Estado de los EE. UU.

Durante los próximos dos años, este proyecto busca elevar el nivel de participación e impacto de la ciencia ciudadana a través del compromiso de miles de estudiantes, profesores y líderes comunitarios para hacer observaciones y recoger datos sobre la existencia de mosquitos en sus regiones con el fin de ayudar a construir un mapa global de la distribución de estos. Además, el proyecto busca construir redes sostenibles de escuelas, organizaciones y funcionarios de salud pública en las regiones afectadas por el Zika para mejorar la disponibilidad de datos y el uso de estos en el control de enfermedades transmitidas por mosquitos, en este caso el Zika. Tenemos un objetivo ambicioso de alcanzar 100.000 datos en el 2018, una base única que se pueda utilizar para prevenir, detectar y responder a las amenazas de enfermedades transmitidas por vectores. Hemos planificado la implementación inmediata del proyecto en países de tres regiones GLOBE: África, Asia y el Pacífico, y América Latina y el Caribe.

El proyecto comenzará con un Taller de Capacitación para Entrenadores a nivel regional (RMT) donde GLOBE presentará el alcance del proyecto y en el que los participantes aprenderán sobre la App GLOBE de Mosquitos como un medio para identificar larvas y saber cómo reportar y eliminar las zonas de cría. Las discusiones incluirán planes y actividades de seguimiento. Los planes de seguimiento incluirán, a su vez, la organización de seis talleres nacionales sobre mosquitos (CMT) en los países iniciales del proyecto, así como el otorgamiento de financiamiento basado en acciones, que serán otorgados a los participantes de CMT, para llevar a cabo un proyecto de eliminación de Zika en sus comunidades. El proyecto alentará los estudios STEM y creará conciencia en las comunidades de las medidas de protección que se pueden tomar contra las enfermedades infecciosas transmitidas por mosquitos, así como la mejora de nuestra comprensión sobre los mosquitos y los riesgos de enfermedades que plantean.

Estamos muy contentos de invitarlo a participar en el RMT en su región y ser parte de este proyecto de varios niveles. GLOBE lo apoyará a usted y a dos entrenadores de su país para que asistan al RMT y se conviertan en entrenadores principales en el uso de la App Mosquito. GLOBE también apoyará financieramente seis CMT de seguimiento en su país que deben estar llevarse a cabo antes del 15 de agosto de 2018. GLOBE

proporcionará el equipo necesario para los participantes de los CMT. El Departamento de Estado ayudará a las embajadas y consulados en determinados países a apoyar la capacitación y establecer contacto con los funcionarios de salud pública del país anfitrión.

GLOBE está muy entusiasmado con la oportunidad de contribuir a los esfuerzos internacionales para detener esta creciente amenaza mundial y trabajar con usted para demostrar el poder de GLOBE en la comprensión y tratamiento del Zika y de otras enfermedades transmitidas por mosquitos.

Espero con interés escuchar de usted confirmando la participación de su país en este apasionante proyecto y agradecería recibir su respuesta antes del 1 de marzo de 2018.

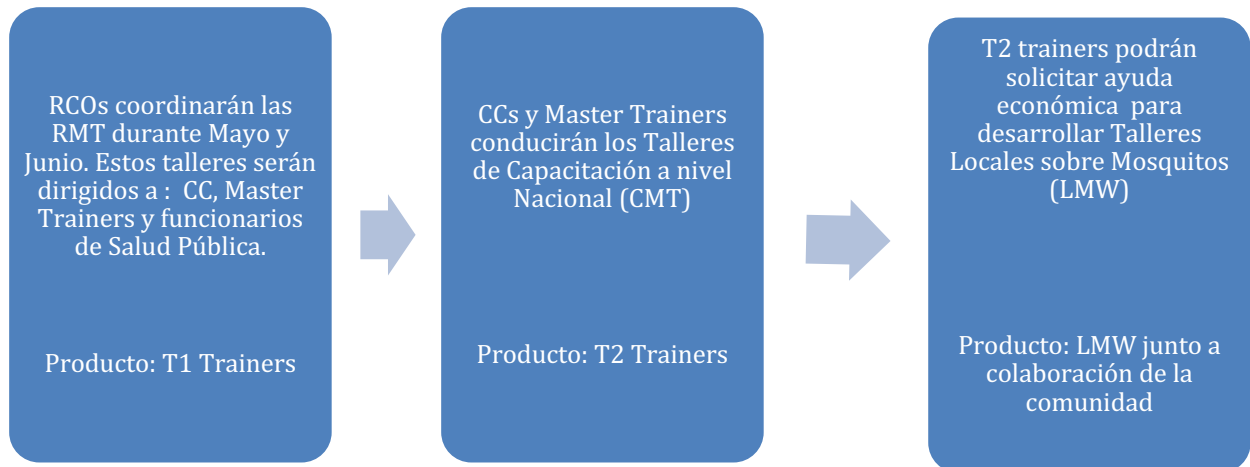
Dr. Tony Murphy

Cc: Kristin Wegner, Project Manager
Lyn Wigbels, GLOBE International Coordinator
GLOBE Regional Coordinator

Descripción general del Proyecto

Cómo funciona este proyecto?

El proyecto será implementado a través de distintas etapas del modelo "Formador de Formadores" a nivel regional, nacional y local. La Oficina de Implementación de GLOBE, las Oficinas de Coordinación Regional y los Coordinadores Nacionales son los responsables de la implementación de este proyecto.



Claves del Proyecto

Estos son algunos de los términos usados en el proyecto:

CC	Country Coordinator – Coordinador Nacional
CMT	Country Mosquito Training – Capacitación Nacional sobre Mosquito
DoS	U.S. Department of State – Departamento de Estado de USA
GIO	GLOBE Implementation Office – Oficina de implementación de GLOBE
LMW	Local Mosquito Workshop – Talleres Locales sobre Mosquitos
RCO	Regional Coordination Office – Oficina de Coordinación Regional
RMT	Regional Mosquito Training – Capacitación Regional sobre Mosquitos
T1	Trainers trained at the RMTs – Formadores capacitados en las RMTs
T2	Trainers trained at the CMTs – Formadores capacitados en los CMT

Cuáles son los beneficios de la participación nacional?

- Acceso a recursos de educación y prevención sobre el Zika, incluyendo el uso de la aplicación sobre el mapeo del hábitat de los Mosquitos. Imágenes satelitales relacionadas, herramientas de visualización de datos y recursos sobre capacitación y educación.
- Participación en la Capacitación Regional sobre Mosquitos
- Llevar a cabo y participar de los Talleres Nacionales sobre Mosquitos
- Contactarse con Funcionarios de Salud Pública de su país, la Embajada Americana y representantes de la comunidad científica.
- Solicitar y acceder a becas de financiamiento para desarrollar y participar de Talleres Locales sobre Mosquitos.
- Apoyar a los estudiantes a:
 - Llevar a cabo investigaciones y presentarlas al Simposio Internacional Virtual de Ciencias de GLOBE.
 - Aplicar para poder participar en persona de las Reuniones Anuales de GLOBE.
 - Participar de programas de intercambios virtuales a través de las Embajadas Americanas

En qué consiste la RMT?

El proyecto comenzará con tres Capacitaciones Regionales sobre Mosquitos (RMT) bajo el modelo de "Formador de Formadores". Estos encuentros tendrán lugar en las regiones de Asia Pacífico, Latinoamérica y el Caribe y África durante los meses de mayo y junio. En el marco de las RMTs, GLOBE explicará el alcance del proyecto y formará Master Trainers en el uso de la aplicación de Observación y Mapeo del Hábitat del Mosquito con el fin de identificar larvas de mosquitos, eliminar zonas de cría, y subir datos e imágenes a la base de datos de GLOBE. Esta base de datos estará disponible para científicos nacionales e internacionales para mejorar el seguimiento y control de este tipo de enfermedades.

Durante las RMTs se dispondrá de tiempo suficiente para desarrollar detalladamente los planes de Acción Nacional para el desarrollo de las Capacitaciones Nacionales sobre Mosquitos, (CMTs).

En que consiste una Capacitación Nacional sobre Mosquitos, (CMT)?

Luego de la participación en la RMT, los Formadores T1, conducirán las Capacitaciones Nacionales sobre Mosquitos dentro de sus países.

Quienes deberán participar de los CMTs?

- Funcionarios de Salud Pública
- Científicos
- Docentes, Maestros
- Líderes Comunitarios

Cuál es el objetivo de los CMTs?

Durante los CMTs, los formadores de nivel 1 (T1), capacitarán a los formadores de nivel 2 (T2) en el uso de la App (recolección, carga y visualización de datos) y, en cómo implementar el proyecto en sus comunidades locales. Los formadores de nivel 2 (T2) podrán ser candidatos para solicitar y recibir ayuda económica para desarrollar Talleres Locales sobre Mosquitos.

Los siguientes documentos sirven como guía para desarrollar los CMTs y hacer el seguimiento del progreso de los participantes.

Cuál es el criterio para el diseño de los CMTs?

- Ubicación (deben ser propagados, llegar a lugares de difícil acceso, los CMTs no pueden ser llevados a cabo en un mismo lugar o zona geográfica)
- Número y tipo de participantes

Para tener en cuenta:

Puntos a tener en cuenta antes del CMT:

- Diseñar y desarrollar un plan de implementación de los CMTs
- Preparar y registrar el Taller con la herramienta de globe.gov
- Promover y difundir su CMT.
- Pedir a los participantes del CMT que completen la encuesta pre-taller

Puntos a tener en cuenta luego del CMT:

- Completar la encuesta post-taller junto a los participantes del CMT.
- Informar los nombres de los participantes
- Asegurarse que todos los participantes del CMT hayan completado la encuesta post-taller.

Formulario de implementación de los CMTs que deberán ser firmados:

El siguiente formulario le servirá para estar seguro de que su equipo ha consultado con las personas correspondientes a medida que avance con el plan de implementación de los CMTs. Usted necesitará contar con las firmas de estas personas a fin de acceder a los fondos para llevar a cabo los CMTs.

CMT Trainer(s):
CMT Lugar:
CMT Fecha:

Nota: Por favor recuerde que los CMTs deberán realizarse antes del 15 de Agosto de 2018.

Por favor haga que cada una de estas personas revise su Plan de Implementación. Usted necesitará la firma de estas personas para poder llevar a cabo su plan.

Carta Compromiso entre CC & RCO
RCO _____
CC _____
Documento de Seguimiento de CMT para los CC
Coordinadora Internacional de GIO (Lyn Wigbels) _____
Gerente de Proyecto de GIO (Kristin Wegner) _____
Revisión de Administración y Presupuesto: _____
(Encuesta) NORC

Carta Compromiso entre CC & RCO (Ejemplo)

Yo, (nombre del CC) _____, me comprometo a asegurar que se llevarán a cabo (6) CMTs en mi país antes del 15 de Agosto de 2018.

Los CMTs serán conducidos ya sea por mi o por los Entrenadores T1 de mi país que hayan sido capacitados en la RMT para el uso de la APP de GLOBE sobre el Mapeo del Hábitat del Mosquito. Entiendo que mi meta sobre la cantidad de participantes por cada CMT será de _____ (25 por CMT, o 150 T2 Trainers por país) _____ por país, y que mi meta para la cantidad de participantes de los Talleres Locales de Mosquito es _____ (750-1,000) _____. Asimismo, entiendo que soy responsable de asegurar la participación de (1-3) Funcionarios de Salud Pública en cada CMT.

Las Ayudas Económicas de Acción Local serán promovidas dentro de mi país. El Coordinador Nacional presentará las solicitudes de Ayuda Económica de Acción Local a su Oficina de Coordinación Regional

Y será quien facilite y apoye a las comunidades locales a obtener estos fondos para alcanzar las metas de su proyecto.

Por último, me comprometo a presentar informes mensuales a la RCO, incluyendo la cantidad de personas capacitadas en CMTs y LMWs. También me aseguraré de que todas las personas capacitadas en CMTs y LMWs completen las encuestas pre y post – taller.

Firmado por:

_____ (CC)

_____ (RCO)

Documento de seguimiento de CMTs

Esta es una herramienta de seguimiento para los CCs sobre sus metas nacionales.

Region: Latino América y el Caribe

Responsable de la RCO :

País

Nombre del CC:

Número de CMTs que se llevarán a cabo: 6

Objetivo de cantidad de participantes de cada CMT: 25

Cantidad total de participantes de los CMTs: 150 participantes totales

Número de funcionarios de Salud Pública por cada CMT: 1-3

Fechas propuestas para cada CMT:

	Lugar	Descripción	# de Participantes	Costo Total
1.				
2.				
3.				
4.				
5.				
6.				

Ejemplo de Agenda para CMT

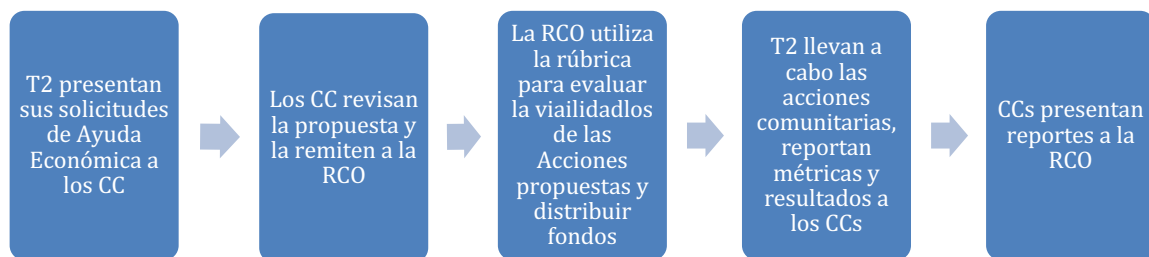
Nota: Usted deberá pedir a sus participantes que completen las siguientes actividades antes del desarrollo del CMT (descargar la App Mosquito Habitat Mapper, completar la encuesta pre-taller, hacer la introducción de e-Training de GLOBE y ver la presentación de Power Point del MHM App)

Tiempo Estimado	Tema
15 minutos	Encuesta Pre-Taller
2 horas	Introducción: Descripción general de GLOBE <ol style="list-style-type: none"> a. Bienvenida e introducción b. Introducción a GLOBE (para Funcionarios de Salud Pública y Trainers) b. Zika Project: objetivos y resultados deseados
3 horas	Repartir las lentes para familiarizarse con la App Descripción del Proyecto <ul style="list-style-type: none"> - cómo funciona - Cómo participar (colaborando con CCs, trainers, embajadas) - Sus responsabilidades - CMTs - Administrando Becas de Acción Local - Administración de la Encuesta - Seguimiento del progrsso - Formularios: <ul style="list-style-type: none"> • LMW: herramienta de seguimiento para informes • LMW: formularios para el plan de acción • Proyectos de Acción Comunitaria (proceso, formulario de solicitud, rúbrica)

<p>4 - 5 horas</p>	<p>(ir afuera para ponerse en contexto)</p> <p>Capacitación en el uso de la Mosquito App</p> <ul style="list-style-type: none"> - Recolectando datos: larvas de mosquito & Zika, tipos de larvas en su país/comunidad - Cómo usar la APP para informar datos de larvas de mosquitos y la eliminación de los sitios de cria - Equipamiento (lentes, cómo usar el equipo)
<p>1 hora</p>	<p>Sitio Web</p> <ul style="list-style-type: none"> - Introducción y descripción del sitio Web - GLOBE, página del Mosquito, FAQs (preguntas frecuentes)
<p>15 minutos</p>	<p>Encuesta Post-Taller</p>
<p>1 hora</p>	<p>Utilizando los recursos de GLOBE y NASA</p> <ul style="list-style-type: none"> - Protocolos GLOBE (humedad y temperatura del suelo, humedad y temperatura del aire, precipitaciones) - Imágenes Satelitales - Visualización y acceso a los datos - GLOBE, datos sobre mosquitos - Otros protocolos que podrán ser utilizados para el análisis y predicción de mosquitos (precipitaciones, temperatura, cobertura de la tierra)) - Diapositivas de E-Training
<p>2-3 horas</p>	<p>Diseñar un Plan de Acción para los LMW</p> <ul style="list-style-type: none"> - Involucrando a la Comunidad <ul style="list-style-type: none"> • Colaboraciónn con escuelas y funcionarios de salud pública • Colaboración de las Embajadas Americanas y los Cuerpos de Paz • Capacitación • Recolección de Datos • Desarrollo de Becas de Acción Local - Compartiendo los planes de acción de los colegas
<p>2 horas</p>	<p>Presentaciones de los Planes de Acción</p>

Pasos a seguir para presentar propuestas de Ayuda Económica para el desarrollo de LMW.

Durante los meses de Junio y Agosto de 2018, los Entrenadores de categoría 2 (T2) podrán solicitar ayuda económica para el desarrollo de Talleres Locales sobre Mosquitos dentro de sus comunidades. Para esto, deberán elevar la propuesta de solicitud de ayuda económica a sus Coordinadores de País.



Qué es un Taller Local sobre Mosquitos?

Los Talleres Locales sobre Mosquitos (LMW) son una gran oportunidad para capacitar a las comunidades en el uso de la App de Mapeo del Habitat de los Mosquitos y, apoyar a los líderes comunitarios para llevar a cabo este proyecto.

Las acciones de Ayuda Económica para el desarrollo de estos Talleres pueden ser utilizadas para el desarrollo de los Talleres, la compra de materiales para los Kits, incluyendo las lentes para identificar larvas de Mosquitos, así como para actividades de divulgación de actividades educativas relacionadas a este proyecto.

Las acciones locales pueden estar basadas en el conjunto de protocolos de GLOBE, llevando a cabo campañas para la eliminación de Mosquitos, divulgación de datos así como para generar acuerdos con otros actores de la comunidad y con funcionarios de salud pública o de los Cuerpos de Paz.

Kits: estos son los materiales necesarios para los Talleres

Lentes para los smartphones (podrán ser provistas)

- Guantes
- Turkey baster
- Pipeta
- Platos plásticos blancos (descartables)
- Toallas de papel
- bolsas plásticas, tipo ziploc
- marcador indeleble
- palillos de madera
- frascos con alcohol para conservar las larvas

Formulario para solicitud de ayuda económica para Acciones Comunitarias

Region: RCO : País: Nombre del CC: Nombre de la comunidad: Ayuda Económica solicitada por:

Total \$ USD requeridos: _____

Fecha de la actividad propuesta: _____

Nombre de la actividad: _____

Propuesta de Actividad

Descripción de la actividad	
Cómo impactará esta actividad en su comunidad?	
Cuál es el riesgo, prevalencia de enfermedades transmitidas por Mosquitos que enfrenta su comunidad?	
En qué medida la comunidad recibe ayuda de otros esfuerzos nacionales o internacionales de control de mosquitos?	
Cuántas personas serán capacitadas en el uso de la App de Mapeo del Habitat del Mosquito?	
Que cantidad de datos serán recolectados en esta actividad?	
Que cantidad de datos serán subidos a la página de GLOBE con esta actividad?	

Que cantidad de lentes serán compradas?	
Cómo será documentada y compartida esta actividad con su CC (fotos, videos, presentaciones de power point)	
De qué manera esta actividad sostendrá la eliminación comunitaria de los criaderos de mosquitos y los cambios del comportamiento comunitario para limitar la propagación de enfermedades?	
Habrán estudiantes que presenten sus investigaciones al Simposio Internacional Virtual de Ciencias de GLOBE ?	
Cómo conducirá la encuesta? Incluya planes previos y posteriores al taller para administrar la encuesta, incluidas las necesidades de tecnología.	

Presupuesto

Estas son algunas de las categorías que puede tener en cuenta para el diseño del presupuesto. Usted puede agregar o quitar categorías según sus necesidades.

Alquiler del Lugar	
Comida	
Equipamiento	
Transporte	

Posibles participantes de la actividad

Cuántas de estas personas participarán de su actividad?

Funcionarios de Salud Pública	
Trabajadores del sector de salud pública (promotores, coordinadores, etc.)	
Trainers / Entrenadores	
Maestros / docentes	

Estudiantes (nivel primario, secundario, universitario)	
Miembros de la Comunidad	

Cuántas de las siguientes personas se vieron afectadas por la actividad? ¿Cómo? (es decir, los maestros capacitaron a 20 de sus estudiantes, los funcionarios de salud pública locales trabajaron con 10 promotores de salud pública, etc.)

Funcionarios de Salud Pública	
Trabajadores del sector de salud pública (promotores, coordinadores, etc)	
Trainers/ Entrenadores	
Maestros / Docentes	
Estudiantes (nivel primario, secundario, universitario)	
Miembros de la comunidad	

En caso de necesitar algún tipo de ayuda / apoyo de su coordinador de país, por favor detalle a continuación:

Carta Compromiso entre CC & responsable del LMW

Yo, _____ (nombre), entiendo que soy responsable de presentar informes de avance al Coordinador de País. Asimismo, me comprometo a proveer al CC de una manera oportuna, métricas (de monitoreo y evaluación) datos cargados a la web, recibos, listas de participantes, fotos, videos y cualquier otra información resultante del taller.

Firma: _____ (responsable del LMW)

Firma: _____ (CC)

Rúbrica para la evaluación de propuestas de Acción Comunitaria

	5	3	1
Actividad propuesta	La descripción de la actividad es clara, concisa y bien pensada y se dirige a comunidades de difícil acceso y en riesgo.	La actividad está escrita con claridad, pero no está bien pensada y no está dirigida a las comunidades de difícil acceso o en riesgo.	La actividad necesita más planificación y descripción, y necesita mejorar la selección de la comunidad
Fondos	La solicitud de financiamiento es clara y lógica, se proporciona un presupuesto claro y razonable.	La solicitud de fondos es clara, pero tiene lagunas o discrepancias. El presupuesto es razonable	La solicitud de fondos no es clara y el presupuesto no es razonable.
Participantes	La propuesta incluye el número objetivo de participantes, incluidos funcionarios de salud pública (PHO), científicos y una variedad de miembros de la comunidad (maestros, estudiantes, trabajadores de la salud pública).	La propuesta incluye un número adecuado de participantes, incluidos funcionarios de salud pública (PHO), científicos y una amplia gama de miembros de la comunidad (maestros, estudiantes, trabajadores de la salud pública).	La propuesta incluye un número de participantes, incluidos funcionarios de salud pública (PHO), científicos y una amplia gama de miembros de la comunidad (maestros, estudiantes, trabajadores de la salud pública).

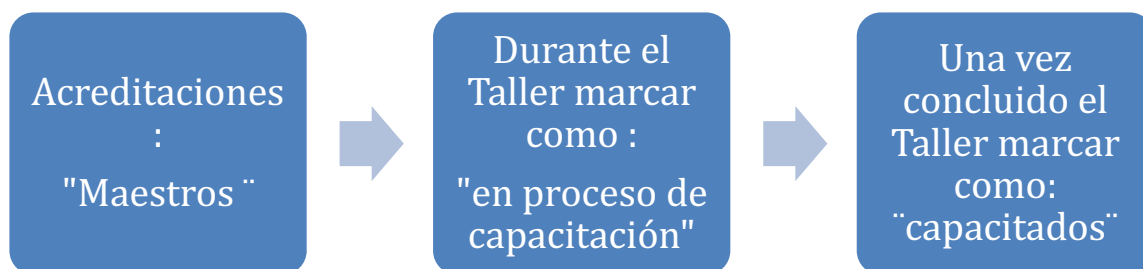
Impacto	<p>La propuesta incluye un gran número de personas afectadas por el proyecto. Los impactos incluyen conexiones fuertes y sostenibles para eliminar los criaderos de mosquitos, cambiar el comportamiento de la comunidad y mejorar la predicción y el control del Zika y otras enfermedades transmitidas por mosquitos.</p>	<p>La propuesta incluye un número adecuado de personas afectadas por el proyecto. Los impactos incluyen algunas conexiones para eliminar los criaderos de mosquitos, cambiar el comportamiento de la comunidad y mejorar la predicción y el control del Zika y otras enfermedades transmitidas por mosquitos.</p>	<p>La propuesta incluye un número adecuado de personas afectadas por el proyecto. Pocas o ninguna conexión con la eliminación de criaderos de mosquitos, bajo impacto en el cambio de comportamiento de la comunidad y la mejora de la predicción y el control del Zika y otras enfermedades transmitidas por mosquitos.</p>
----------------	---	---	--

Uso de la Herramienta de Taller para preparar CMT y LMW

Los CC, T1 y T2 son responsables de establecer talleres para el protocolo de mosquitos GLOBE en el sitio web globe.gov. Esto asegurará que recopilemos información sobre los participantes del proyecto (nombre, correo electrónico, país de origen, función, datos ingresados, etc.). Proporcionaremos más información sobre la herramienta de taller en las reuniones de RMT. Este es un tutorial abreviado de la herramienta Taller. Puede encontrar más información sobre la herramienta de taller en la sección Coordinadores de países del sitio web de mosquitos GLOBE o en la página de preguntas frecuentes del taller de GLOBE: <https://www.globe.gov/support/faqs/globe-workshops>.

Pasos a seguir para preparar un Taller con la herramienta de Taller:

- Desbloquear las ventanas emergentes en su navegador (Chrome, Firefox, Safari)
- En la herramienta de administración del Taller, seleccione la opción Crear un nuevo Taller
- Se abrirá un Nuevo formulario de Taller. Por favor tenga en cuenta que todos los campos con (*) son obligatorios y deben ser completados a fin de crear el Taller y poder enviarlo.
- Seleccione la Organización que organiza el Taller (por favor seleccione a la Organización a la que representa su CC)
- Use la sección Ubicación del taller para nombrar el taller. En esta sección, escriba "GLOBE Zika" seguido de la ciudad, el país o el territorio en el se llevará a cabo su taller (Ej: " GLOBE Zika, Lima, Perú")
- Verifique la dirección del lugar donde se dicatrá el Taller (se necesita dirección exacta, incluyendo localidad, provincia o estado y país)
- Seleccione la cantidad máxima de participantes (no más de 35)
- Seleccione la audiencia de Taller (profesor, formador, formador principal). Este paso es fundamental para garantizar que los participantes del taller salgan con las credenciales correctas. Nota: Dado que la primera y la segunda etapa de talleres se enfocarán en los entrenadores, la audiencia debe configurarse como entrenadores.
- Una vez concluido el Taller, los Trainers deberán completar el proceso de marcar a todos los participantes del Taller como capacitados.



1. Agregar maestro GLOBE a la lista o "crear cuenta"
2. Marcar como e proceso durante la capacitación
3. Marcar " capacitado / entrenado una vez concluido el Taller
4. "Cerrar "el Taller

Encuesta

La Oficina de Implementación GLOBE (GIO) está trabajando con un evaluador externo, NORC en la Universidad de Chicago, una firma de investigación independiente ubicada en los Estados Unidos. Para los participantes que deciden participar en la capacitación, GLOBE requiere que complete una encuesta en línea autoadministrada por Internet. Esta encuesta está diseñada para evaluar la efectividad de la capacitación que recibe en el taller. Le hará preguntas que miden los cambios en sus conocimientos, actitudes y prácticas como resultado del programa GLOBE. Las preguntas están relacionadas con (1) reducir el riesgo de enfermedades transmitidas por mosquitos; (2) su uso de aplicaciones móviles; y (3) su uso de la base de datos GLOBE

Los participantes de RMT realizarán una encuesta antes y después del taller. Los capacitadores de CC y T1 deben administrar la encuesta en las Capacitaciones Nacionales sobre Mosquitos (CMT) y en los posteriores Talleres Locales sobre Mosquitos (LMW)

La decisión de participar en este estudio de investigación es completamente voluntaria. No hay riesgos previsible involucrados en participar en este estudio aparte de los que se encuentran en la vida cotidiana. Su identidad se mantendrá privada. Si los resultados de este estudio se escriben en una revista científica, se informan o se presentan en una reunión científica, no se usará su nombre. Las respuestas de todos los participantes se presentarán solo en forma resumida.

Se invitará a los participantes de los países de implementación inicial a realizar la encuesta tres veces como parte de este estudio: la primera antes de asistir al taller, la segunda al final del taller y la última, al finalizar el proyecto en 2019. Se espera que la encuesta tome aproximadamente 15 minutos para ser completada. Sus respuestas son muy importantes para nuestro proyecto y nos ayudarán a mejorar el éxito de la eliminación de enfermedades transmitidas por mosquitos.

Por cualquier consulta sobre la encuesta, puede enviar un mail a la Directora de la Encuesta de NORC, Renee Handley a GLOBE@norc.org

Información adicional y otros recursos

Para información adicional puede visitar : <https://www.globe.gov/web/globe-mosquito-project>.

Allí podrá encontrar:

- Diapositivas de capacitación on line
- Visualización de datos
- Preguntas frecuentes (FAQs) relacionadas a equipamiento, uso de la App y cómo participar.

Por preguntas adicionales, escriba a: mosquitoes@globe.gov